

# IDEAL 4850

max.  
**80**  
mm

Elektrischer Stapelschneider mit EASY-CUT und automatischer Pressung für komfortables Schneiden

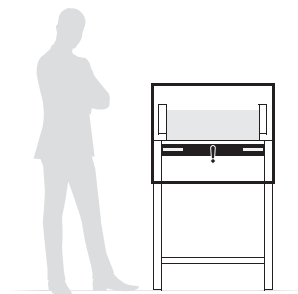
← 47 cm →

Schnittlänge	475 mm
Schnitthöhe	80 mm
Restschnitt	30 mm
Einlegetiefe	458 mm



## Technische Daten

Strom	230 V / 50 Hz / 1~
Leistung	1,1 kW Messerantrieb 0,32 kW Pressbalkenantrieb



Maße	1296 x 762 x 1053 mm (H x B x T) Breite mit Zusatztischen 1349 mm
Gewicht	225 kg ohne Zusatztische 234 kg mit Zusatztischen

## Produktbeschreibung

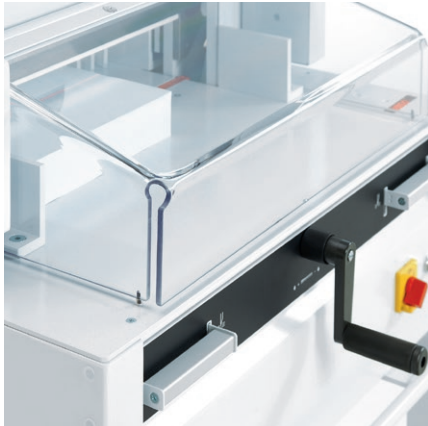
Bedienerfreundliche Schnittauslösung über die patentierten Zwei-Stufen-Bedienelemente EASY-CUT. Optimale Tischhöhe von 940 mm für ergonomisches Arbeiten. Besonders sicher durch SCS – Safety Cutting System. Mit elektronisch kontrollierter, schwenkbarer Sicherheitsvorrichtung auf dem Vordertisch und Sicherheitsabdeckung auf dem Rücktisch; Hauptschalter und Sicherheitsschloss; Zweihand-Schnittauslösung; 24-Volt-Steuerung; patentierter Sicherheitsantrieb; automatischer Messer- und Pressbalken-Rücklauf aus jeder Position; Scheibenbremse für sofortigen Messerstop; einfacher Messerwechsel von vorne; Messerwechsel-Vorrichtung mit abgedeckter Messerschneide; Messertiefgangverstellung von außen; einfacher, sicherer Schnittleistenwechsel. Elektro-mechanischer Messerantrieb. Automatische Pressung. Vollstahl-Messerträger. Hochwertiges Messer aus Qualitäts-Messerstahl. Gehärtete, einstellbare Messerführungen. Spindelgeführter Rückanschlag mit Handkurbel und Digital-Maßanzeige, umschaltbar cm / inch. Optischer Schnittandeuter mit Leuchtdioden (LEDs). Je 2 Seitenanschlüsse auf Vorder- und Rücktisch. Stabile Ganzmetall-Konstruktion. Serienmäßig mit Untergestell, Papierablageboden, abnehmbarem Werkzeughalter am Rücktisch und Stapelwinkel. Zwei Zusatztische gegen Aufpreis lieferbar.

# IDEAL

WWW.IDEAL.DE

# IDEAL 4850

## Ausstattungsmerkmale



### SICHERHEITSVORRICHTUNG

Ein Schnitt lässt sich nur ausführen, wenn die schwenkbare, transparente Sicherheitsvorrichtung am Vordertisch geschlossen ist.




### HANDKURBEL

Mit einer Handkurbel lässt sich der Rückanschlag bequem positionieren. Die Präzisionsspindel sorgt für Genauigkeit beim Schneiden.



### BEDIENELEMENT EASY-CUT

Messer und Pressbalken können durch die zwei Druckpunkte der beiden innovativen Bedienelemente entweder unabhängig voneinander oder gemeinsam bewegt werden.




### SCNITTANDEUTER

Der optische Schnittandeuter mit leuchtstarken LEDs zeigt die Schnittlinie an und ermöglicht ein präzises Schneiden nach Schnittmarkierungen.



### PRAKTISCHER WERKZEUGHALTER

Der clever konzipierte Werkzeughalter auf dem Rücktisch hält alle nötigen Werkzeuge zum Messerwechsel oder zur Wartung bereit.



### SICHERER MESSERWECHSEL

Einfach und ohne Abnahme von Gehäuseteilen durch die Messerwechsel-Vorrichtung mit abgedeckter Messerschneide.



# IDEAL